



УПРАВЛЕНИЕ ФЕДЕРАЛЬНОЙ СЛУЖБЫ
ГОСУДАРСТВЕННОЙ СТАТИСТИКИ
ПО РЕСПУБЛИКЕ КРЫМ И Г. СЕВАСТОПОЛЮ

Финансовое состояние организаций по г. Севастополю



за январь-март 2023 года



Финансовое состояние организаций

по г. Севастополю

за январь-март 2023 года

- 01 Сальдированный финансовый результат организаций
- 02 Прибыль организаций
- 03 Убыток организаций
- 04 Доля прибыльных и убыточных организаций
- 05 Доля прибыльных и убыточных организаций по видам экономической деятельности
- 06 Финансовые результаты деятельности организаций
- 07 Дебиторская задолженность организаций
- 08 Кредиторская задолженность организаций
- 09 Просроченная кредиторская и дебиторская задолженность организаций
- 10 Уровень рентабельности (убыточности) за январь-март 2023 г.

САЛЬДИРОВАННЫЙ ФИНАНСОВЫЙ РЕЗУЛЬТАТ ОРГАНИЗАЦИЙ*

ЯНВАРЬ-МАРТ 2023 г. млн рублей



771,5

Обеспечение электрической энергией, газом и паром; кондиционирование воздуха



387,1

Транспортировка и хранение



- 112,2

Деятельность гостиниц и предприятий общественного питания



- 1 094,6

Строительство

Всего 442,1 млн рублей



* по крупным и средним организациям (без организаций с численностью менее 15 чел.) по «хозяйственным» видам экономической деятельности



ПРИБЫЛЬ ОРГАНИЗАЦИЙ*

ЯНВАРЬ-МАРТ 2023 г. млн рублей



771,5

Обеспечение электрической энергией, газом и паром; кондиционирование воздуха



457,7

Транспортировка и хранение



182,5

Деятельность по операциям с недвижимым имуществом



171,9

Обрабатывающие производства

771,5



Обеспечение электрической энергией, газом и паром; кондиционирование воздуха

457,7



Транспортировка и хранение

182,5



Деятельность по операциям с недвижимым имуществом

171,9



Обрабатывающие производства

114,4



Сельское, лесное хозяйство, охота, рыболовство и рыбоводство

8,8



Образование

Всего

▲ 2 126,2 млн рублей

* по крупным и средним организациям (без организаций с численностью менее 15 чел.) по «хозяйственным» видам экономической деятельности



УБЫТОК ОРГАНИЗАЦИЙ*

ЯНВАРЬ-МАРТ 2023 г. млн рублей



135,6

Обработывающие производства



112,2

Деятельность гостиниц и предприятий общественного питания



70,6

Транспортировка и хранение



Обработывающие производства



Деятельность гостиниц и предприятий общественного питания



Транспортировка и хранение



Сельское, лесное хозяйство, охота, рыболовство и рыбоводство



Деятельность по операциям с недвижимым имуществом



Образование

135,6

112,2

Всего



1 684,1 млн рублей

70,6

47,4

24,9

2,4

* по крупным и средним организациям (без организаций с численностью менее 15 чел.) по «хозяйственным» видам экономической деятельности





ДОЛЯ ПРИБЫЛЬНЫХ И УБЫТОЧНЫХ ОРГАНИЗАЦИЙ*

ЯНВАРЬ-МАРТ 2023 г.

Основная доля от общей суммы прибыли



▲ 45,8%

Промышленность



▲ 36,3%

Обеспечение электрической энергией, газом и паром; кондиционирование воздуха

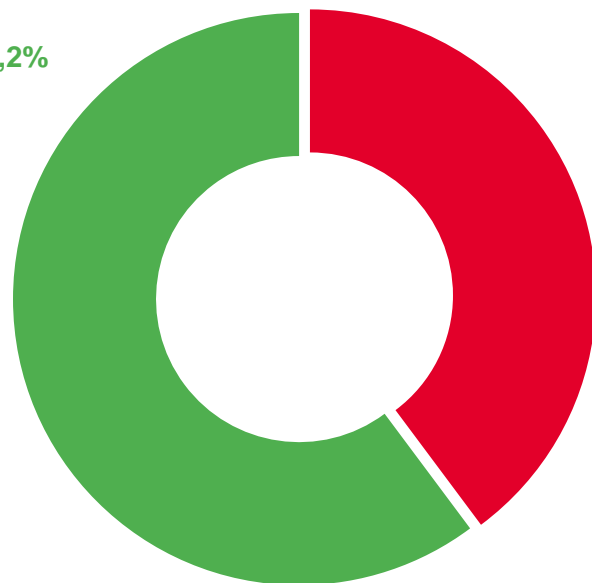


▲ 21,5%

Транспортировка и хранение

ПРИБЫЛЬ

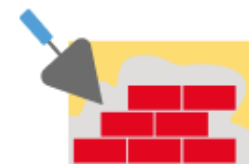
60,2%



39,8%

УБЫТОК

Основная доля от общей суммы убытка



▼ 65,4%

Строительство



▼ 11,2%

Промышленность



▼ 6,7%

Деятельность гостиниц и предприятий общественного питания

* по крупным и средним организациям (без организаций с численностью менее 15 чел.) по «хозяйственным» видам экономической деятельности



ДОЛЯ ПРИБЫЛЬНЫХ И УБЫТОЧНЫХ ОРГАНИЗАЦИЙ ПО ВИДАМ ЭКОНОМИЧЕСКОЙ ДЕЯТЕЛЬНОСТИ *

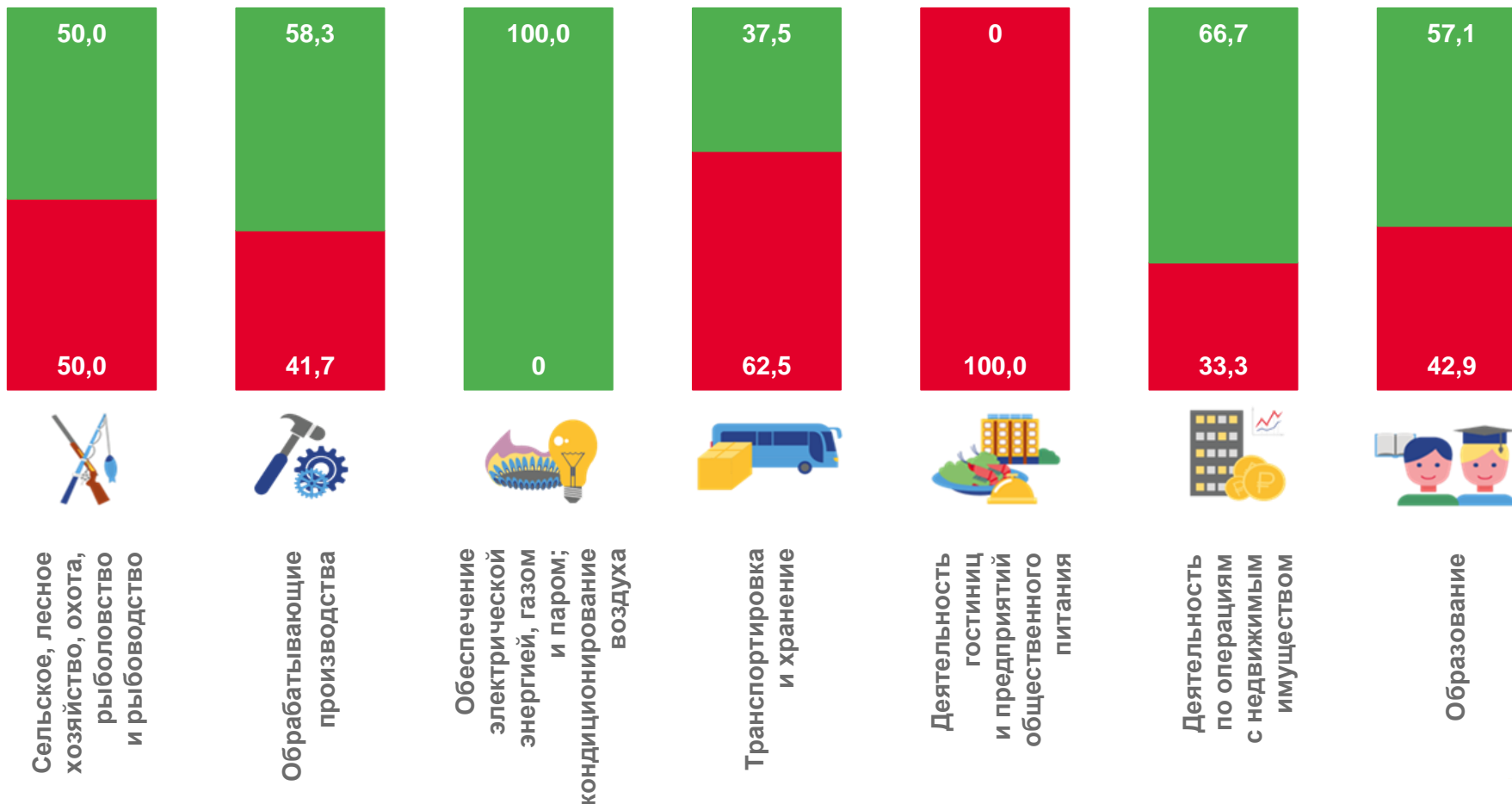
ЯНВАРЬ-МАРТ 2023 г., В % К ОБЩЕМУ ЧИСЛУ ОРГАНИЗАЦИЙ



ВСЕГО
по г. СЕВАСТОПОЛЮ

▲ **60,2%**
доля прибыльных

▼ **39,8%**
доля убыточных



■ Доля убыточных ■ Доля прибыльных

* по крупным и средним организациям (без организаций с численностью менее 15 чел.) по «хозяйственным» видам экономической деятельности

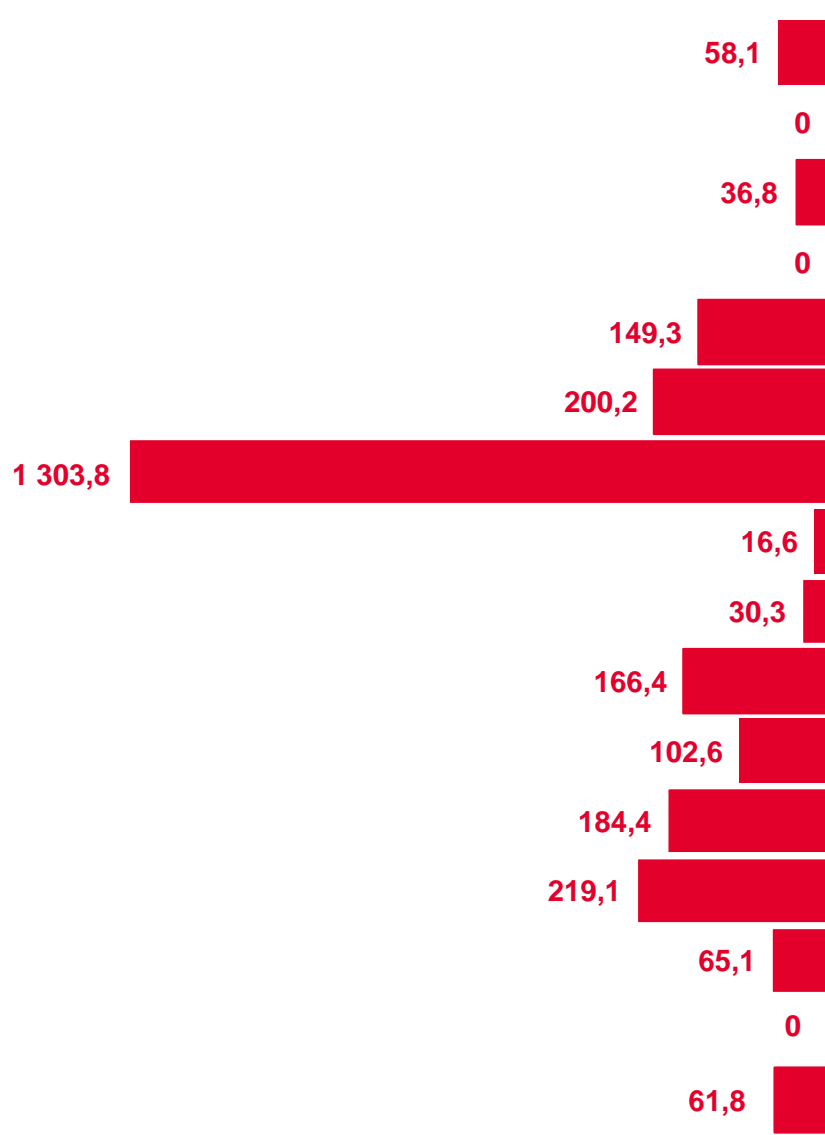




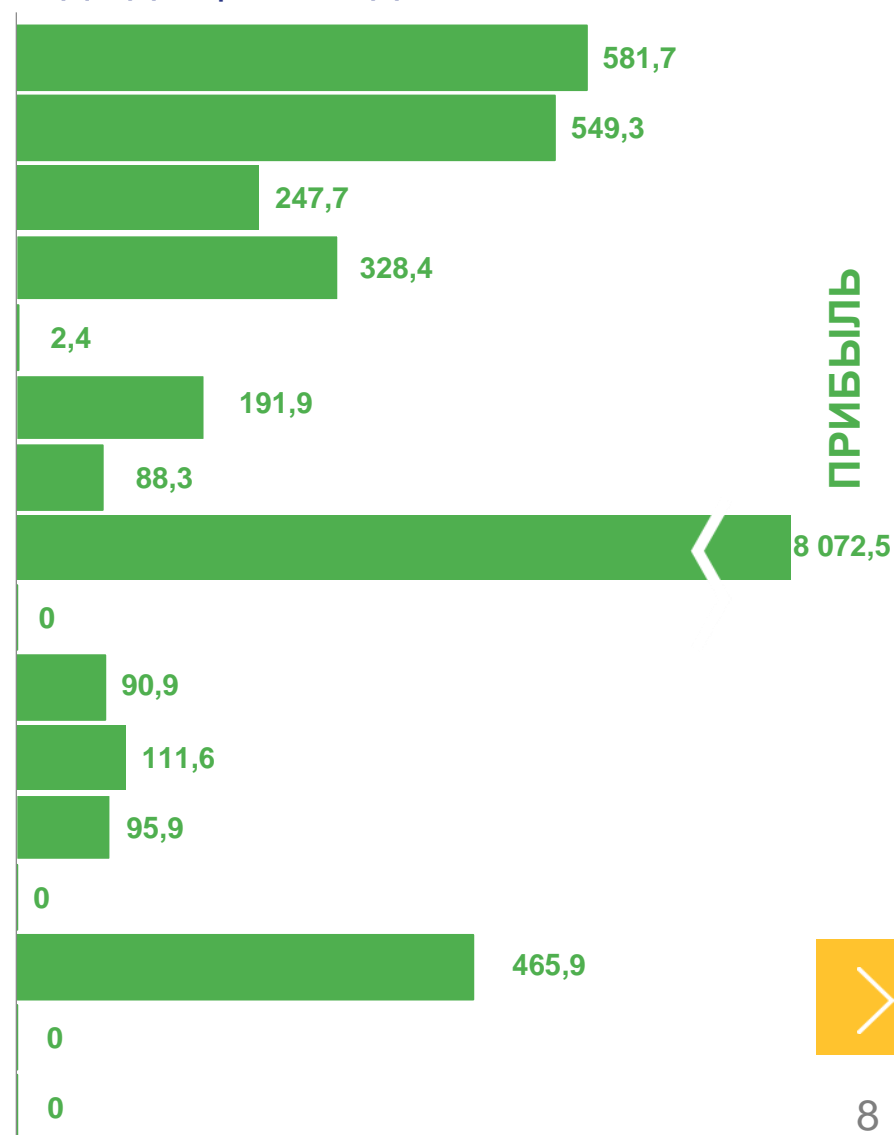
ФИНАНСОВЫЕ РЕЗУЛЬТАТЫ ДЕЯТЕЛЬНОСТИ ОРГАНИЗАЦИЙ*

ЯНВАРЬ-МАРТ 2023 г. В % К СООТВЕТСТВУЮЩЕМУ ПЕРИОДУ ПРЕДЫДУЩЕГО ГОДА

УБЫТОК



- Сельское, лесное хозяйство, охота, рыболовство и рыбоводство
- Добыча полезных ископаемых
- Обрабатывающие производства
- Обеспечение электрической энергией, газом и паром; кондиционирование воздуха
- Водоснабжение; водоотведение, организация сбора и утилизации отходов, деятельность по ликвидации загрязнений
- Строительство
- Торговля оптовая и розничная; ремонт автотранспортных средств и мотоциклов
- Транспортировка и хранение
- Деятельность гостиниц и предприятий общественного питания
- Деятельность в области информации и связи
- Деятельность по операциям с недвижимым имуществом
- Деятельность профессиональная, научная и техническая
- Деятельность административная и сопутствующие дополнительные услуги
- Образование
- Деятельность в области здравоохранения и социальных услуг
- Деятельность в области культуры, спорта, организации досуга и развлечений



ПРИБЫЛЬ

* по крупным и средним организациям (без организаций с численностью менее 15 чел.) по «хозяйственным» видам экономической деятельности





ДЕБИТОРСКАЯ ЗАДОЛЖЕННОСТЬ ОРГАНИЗАЦИЙ*

МАРТ 2023 г., В % К ПРЕДЫДУЩЕМУ ПЕРИОДУ



Дебиторская
задолженность

29 258,9

млн рублей

▼ 94,5%

к февралю 2023 г.



* по крупным и средним организациям (без организаций с численностью менее 15 чел.) по «хозяйственным» видам экономической деятельности



КРЕДИТОРСКАЯ ЗАДОЛЖЕННОСТЬ ОРГАНИЗАЦИЙ*

МАРТ 2023 г., В % К ПРЕДЫДУЩЕМУ ПЕРИОДУ



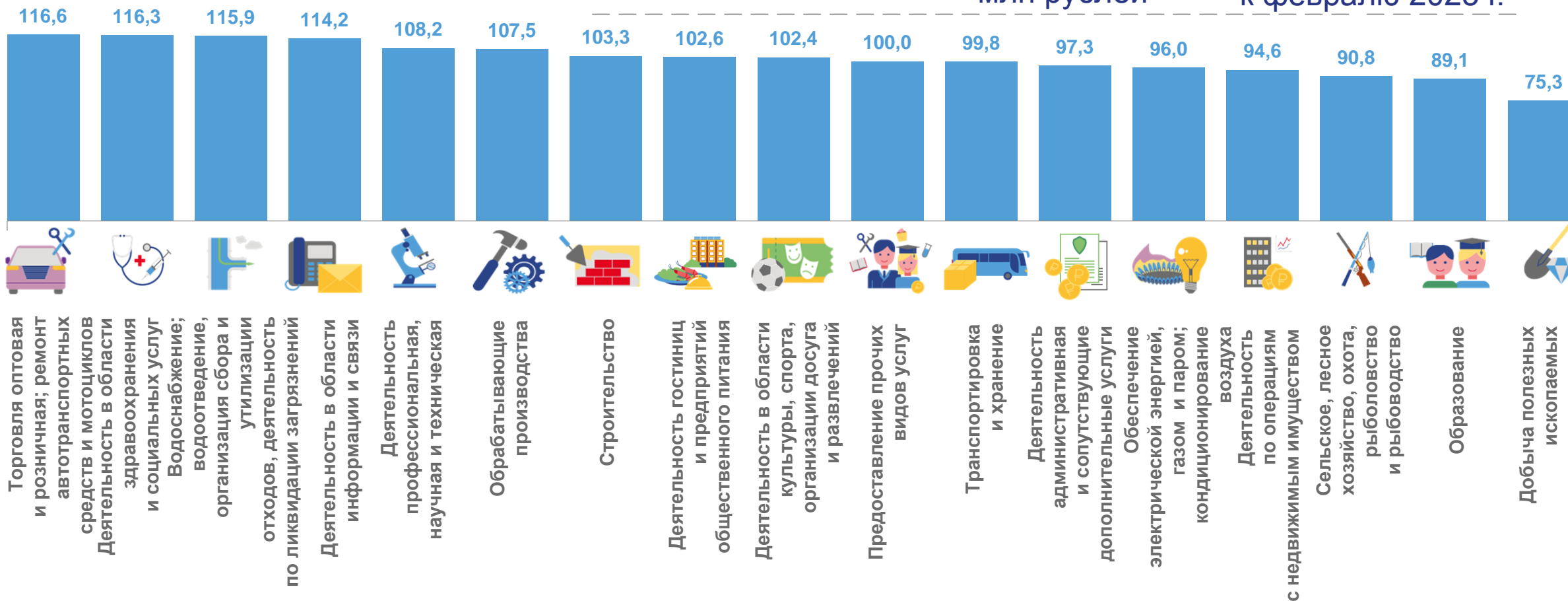
Кредиторская
задолженность

52 814,7

млн рублей

▲ 104,1%

к февралю 2023 г.



* по крупным и средним организациям (без организаций с численностью менее 15 чел.) по «хозяйственным» видам экономической деятельности





ПРОСРОЧЕННАЯ КРЕДИТОРСКАЯ И ДЕБИТОРСКАЯ ЗАДОЛЖЕННОСТЬ ОРГАНИЗАЦИЙ*

МАРТ 2023 г., В % К ОБЩЕЙ КРЕДИТОРСКОЙ /ДЕБИТОРСКОЙ ЗАДОЛЖЕННОСТИ



Кредиторская задолженность ВСЕГО 7,4%



Дебиторская задолженность ВСЕГО 7,6%



...¹⁾ Данные не публикуются в целях обеспечения конфиденциальности первичных статистических данных, полученных от организаций, в соответствии с Федеральным законом от 29.11.2007 №282-ФЗ «Об официальном статистическом учете и системе государственной статистики в Российской Федерации» (ст.4 п.5, ст.9 п. 1).

* по крупным и средним организациям (без организаций с численностью менее 15 чел.) по «хозяйственным» видам экономической деятельности





УРОВЕНЬ РЕНТАБЕЛЬНОСТИ (УБЫТОЧНОСТИ)*

ЗА ЯНВАРЬ-МАРТ 2023 г.

▼ - **0,5%**

Уровень рентабельности (убыточности) в % к затратам на производство проданных товаров, продукции, работ, услуг



▲ **21,7%**

Сельское, лесное хозяйство, охота, рыболовство и рыбоводство



▼ - **39,1%**

Транспортировка и хранение



▲ **9,1%**

Обеспечение электрической энергией, газом и паром; кондиционирование воздуха



▼ - **72,6%**

Деятельность гостиниц и предприятий общественного питания



▲ **22,8%**

Деятельность по операциям с недвижимым имуществом



▼ - **39,5%**

Строительство

* по крупным и средним организациям (без организаций с численностью менее 15 чел.) по «хозяйственным» видам экономической деятельности

